

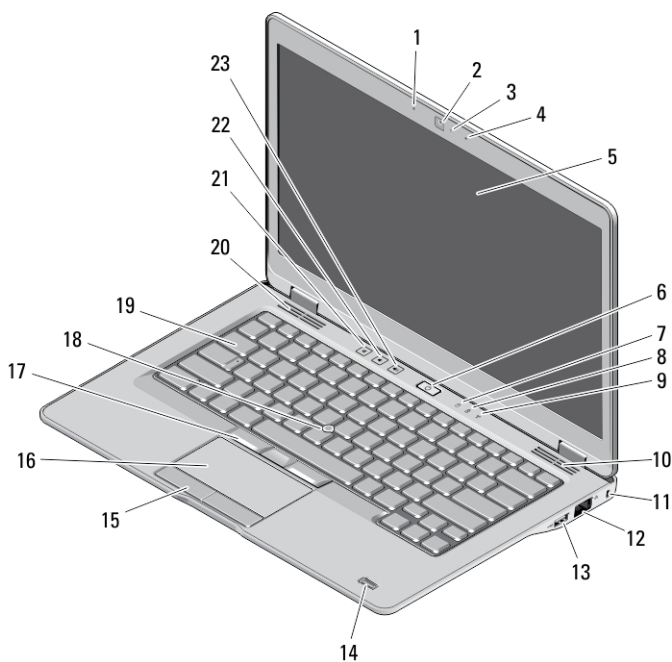
Dell Latitude 6430u

Informace o instalaci a funkcích

O varováních

 **VAROVÁNÍ:** VAROVÁNÍ upozorňuje na možné poškození majetku a riziko úrazu nebo smrti.

Pohled z přední a zadní strany



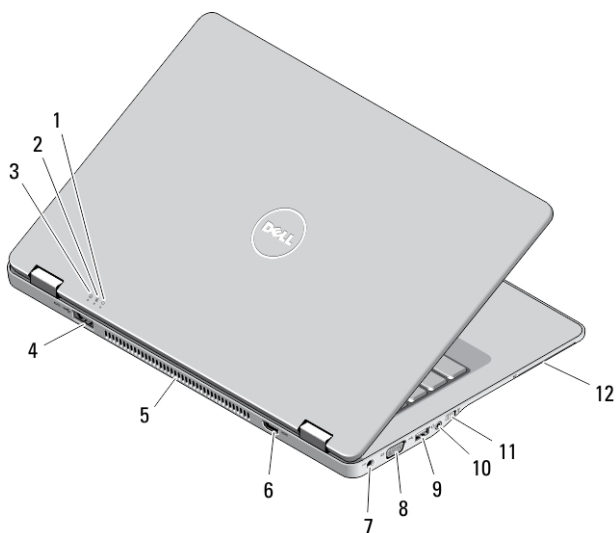
Obrázek 1. Čelní pohled

- | | |
|---------------------------|----------------------|
| 1. mikrofon | 4. mikrofon |
| 2. kamera | 5. displej |
| 3. kontrolka stavu kamery | 6. tlačítko napájení |



Regulační model: P36G
Regulační typ: P36G001
2012 - 11

- | | |
|-------------------------------------------|---------------------------------|
| 7. kontrolka činnosti pevného disku | 16. dotyková podložka |
| 8. kontrolka nabití baterie | 17. tlačítka joysticku (3) |
| 9. kontrolka stavu bezdrátového připojení | 18. joystick |
| 10. reproduktor | 19. klávesnice |
| 11. slot bezpečnostního kabelu | 20. reproduktor |
| 12. síťový konektor | 21. tlačítko ztlumení zvuku |
| 13. napájený konektor USB 3.0 | 22. tlačítko snížení hlasitosti |
| 14. čtečka otisků prstů (volitelná) | 23. tlačítko zvýšení hlasitosti |
| 15. tlačítka dotykové podložky (2) | |

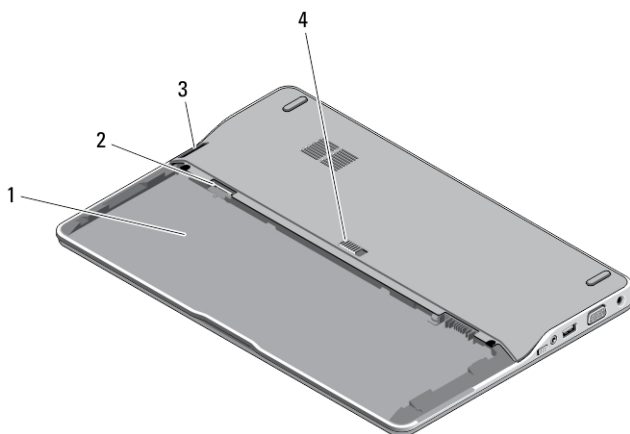


Obrázek 2. Pohled zezadu

- | | |
|-------------------------------------|----------------------------------------------|
| 1. kontrolka napájení | 8. konektor VGA |
| 2. kontrolka stavu baterie | 9. konektor USB 3.0 |
| 3. kontrolka činnosti pevného disku | 10. kombinovaný konektor zvuku/
mikrofonu |
| 4. konektor eSATA/USB 3.0 | 11. přepínač bezdrátového připojení |
| 5. větrací otvory | 12. slot pro čipovou kartu (volitelně) |
| 6. konektor HDMI | |
| 7. konektor napájení | |

VAROVÁNÍ: Nezakrývejte větrací otvory. Dbejte na to, aby se do nich nedostaly žádné předměty a aby se v nich neukládal prach. Spuštěný počítač Dell nenechávejte v prostředí s nedostatečným větráním, například v uzavřeném kufříku. Při nedostatečném proudění vzduchu hrozí poškození počítače nebo požár. Počítač zapne při velkém zvýšení teploty ventilátor. Zvuk ventilátoru je normální a neukazuje na problém na straně ventilátoru ani počítače.

Spodní pohled



Obrázek 3. Spodní pohled (bez baterie)

1. přihrádka pro baterii
2. slot pro kartu SIM
3. čtečka paměťových karet
4. západka pro uvolnění baterie

Rychlé nastavení

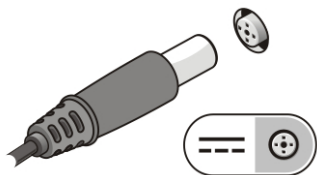
VAROVÁNÍ: Než začnete provádět jakékoli operace popsané v této části, přečtěte si bezpečnostní pokyny dodané s počítačem. Další informace o vzorových postupech naleznete na adrese www.dell.com/regulatory_compliance.

VAROVÁNÍ: Napájecí adaptér lze připojit k elektrickým zásuvkám kdekoli na světě. Napájecí konektory a prodlužovací kabely se však mohou v jednotlivých zemích lišit. Použitím neodpovídajícího kabelu nebo jeho nesprávným připojením do zásuvky můžete poškodit zařízení nebo způsobit požár.

△ VÝSTRAHA: Při odpojování napájecího adaptéru od počítače uchopte konektor, nikoli kabel, a zatáhněte pevně, ale opatrně, aby nedošlo k poškození kabelu. Při balení kabelu napájecího adaptéru se ujistěte, že udržujete takový úhel konektoru na adaptéru, abyste nepoškodili kabel.

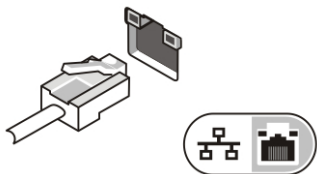
✍ POZNÁMKA: Některá zařízení nemusí být součástí dodávky, pokud jste si neobjednali.

1. Připojte napájecí adaptér ke konektoru napájení počítače a do elektrické zásuvky.



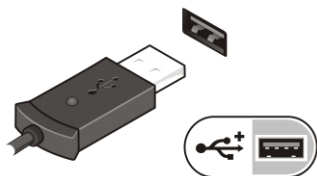
Obrázek 4. Napájecí adaptér

2. Připojte síťový kabel (volitelný).



Obrázek 5. Síťový konektor

3. Připojte zařízení USB, například myš nebo klávesnici (volitelné).




Obrázek 6. Konektor USB


4. Otevřete displej počítače a stisknutím tlačítka napájení počítač zapněte.



Obrázek 7. Tlačítko napájení

-  **POZNÁMKA:** Před instalací karet nebo připojením počítače k dokovacímu zařízení nebo jinému externímu zařízení, například k tiskárně, doporučujeme počítač alespoň jednou zapnout a vypnout.

Technické údaje

-  **POZNÁMKA:** Nabízené možnosti se mohou lišit podle oblasti. Následující technické údaje představují pouze zákonem vyžadované minimum dodávané s počítačem. Další informace o konfiguraci počítače získáte kliknutím na tlačítko **Start** → **Nápověda** a **podpora**. Poté výběrem příslušné možnosti zobrazíte informace o počítači.

Napájení

Napájecí adaptér	65 W
Vstupní napětí	100 až 240 V stř.
Knoflíková baterie	3V lithiová CR2032

Rozměry a hmotnost

Výška	20,90 mm (0,82 palce)
Šířka	338,20 mm (13,31 palce)
Hloubka	229,70 mm (9,04 palce)
Hmotnost:	
3člávková baterie	1,69 kg (3,72 lb)
6člávková baterie	1,85 kg (4,07 lb)

Prostředí

Provozní teplota	0 – 35 °C (50 – 95 °F)
------------------	------------------------

Information para NOM (únicamente para México)

K zařízením popsanému v tomto dokumentu se vztahují v souladu s požadavky oficiální mexické normy NOM následující informace:

Voltaje de alimentación	100 VCA – 240 VCA
Frecuencia	50 Hz – 60 Hz
Consumo eléctrico	1,5A/1,6A/1,7A
Voltaje de salida	19,50 V de CC
Intensidad de salida	3,34 A

Vyhledání dalších informací a zdrojů informací

Přečtěte si bezpečnostní a regulační dokumenty dodané s počítačem a také webové stránky o souladu s předpisy na adrese www.dell.com/regulatory_compliance, kde najdete další informace o těchto tématech:

- doporučená bezpečnostní opatření,
- zákonná potvrzení,
- ergonomie,

Pokud chcete získat další informace o následujících tématech, přejděte na stránky www.dell.com:

- Záruka
- Podmínky (jen USA)
- Licenční smlouva s koncovým uživatelem

Další informace o vašem produktu naleznete na stránkách support.dell.com/manuals.

© 2012 Dell Inc.

Ochranné známky použité v tomto textu: Dell™, logo DELL, Dell Precision™, Precision ON™, ExpressCharge™, Latitude™, Latitude ON™, OptiPlex™, Vostro™ a Wi-Fi Catcher™ jsou ochranné známky společnosti Dell Inc. Intel®, Pentium®, Xeon®, Core™, Atom™, Centrino® a Celeron® jsou registrované ochranné známky nebo ochranné známky společnosti Intel Corporation v USA a v jiných zemích. AMD® je registrovaná ochranná známka a AMD Opteron™, AMD Phenom™, AMD Sempron™, AMD Athlon™, ATI Radeon™ a ATI FirePro™ jsou ochranné známky společnosti Advanced Micro Devices, Inc. Microsoft®, Windows®, MS-DOS®, Windows Vista®, tlačítko Start Windows Vista a Office Outlook® jsou buď ochranné známky, nebo registrované ochranné známky společnosti Microsoft Corporation ve Spojených státech

anebo v jiných zemích. Blu-ray Disc™ je ochranná známka společnosti Blu-ray Disc Association (BDA) a pro použití na discích a přehrávačích je používána v rámci licence. Registrované slovní označení Bluetooth® je vlastněné společností Bluetooth SIG, Inc. a jakékoli použití tohoto označení společností Dell Inc. je založeno na licenci. Wi-Fi® je registrovaná ochranná známka společnosti Wireless Ethernet Compatibility Alliance, Inc.