

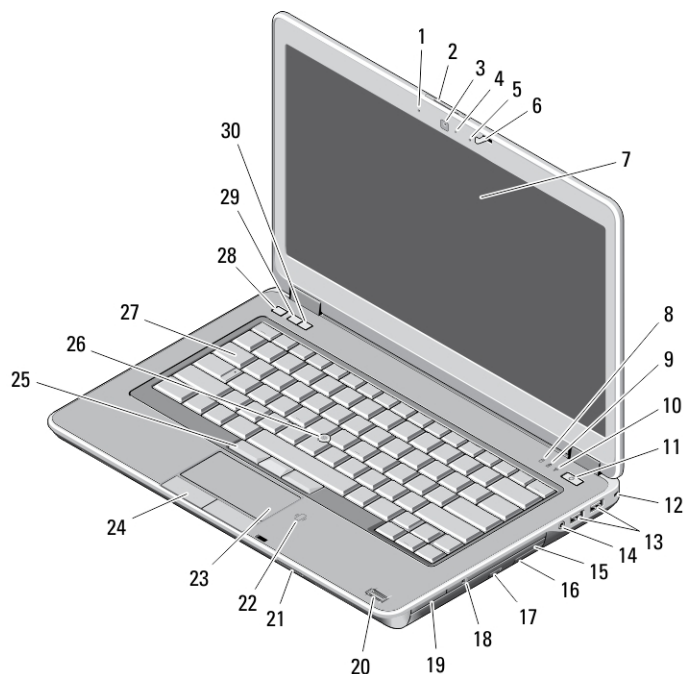
# Dell Latitude E6440

## Az üzembe helyezésre és a funkciókra vonatkozó információk

### A „Vigyázat!” jelzésekről

 **VIGYÁZAT: A VIGYÁZAT!** jelzés az esetleges tárgyi vagy személyi sérülés, illetve életveszély lehetőségére hívja fel a figyelmet.

### Elöl- és hátulnézet



1. ábra. Előlnézet

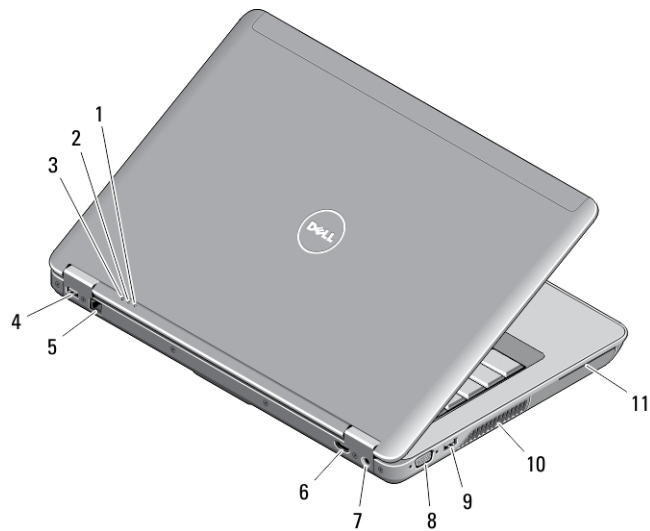
- |                                       |                                       |
|---------------------------------------|---------------------------------------|
| 1. mikrofon                           | 11. bekapcsológomb                    |
| 2. képernyőzár-kioldó                 | 12. biztonsági zár                    |
| 3. kamera                             | 13. USB 3.0 csatlakozók (2 db)        |
| 4. kamera állapotjelzője              | 14. fejhallgató port                  |
| 5. mikrofon                           | 15. optikai meghajtó                  |
| 6. a képernyő zárja                   | 16. optikai meghajtó kioldóretesz     |
| 7. képernyő                           | 17. optikai meghajtó kiadógombja      |
| 8. merevlemez-meghajtó üzemjelzője    | 18. vezeték nélküli kapcsoló          |
| 9. akkumulátor állapotjelző fény      | 19. Express kártyaolvasó (opcionális) |
| 10. vezeték nélküli állapotjelző fény | 20. ujjlenyomat-olvasó                |



OKw7TYA00

Szabályozó modell: P38G  
Szabályozó típus: P38G001  
2013 - 06

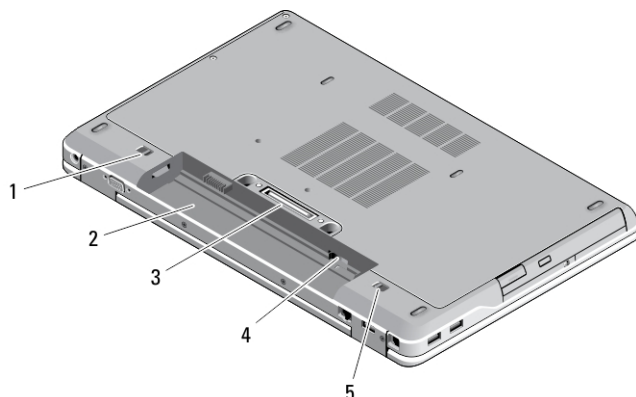
- |   |                           |
|---|---------------------------|
| 21. SD-kártyaolvasó                     | 27. billentyűzet          |
| 22. érintkező nélküli smart-card olvasó | 28. némító gomb           |
| 23. érintőpanel                         | 29. hangerőcsökkentő gomb |
| 24. az érintőpanel gombjai (2 db)       | 30. hangerőnövelő gomb    |
| 25. a joystick-bütyök gombjai (3 db)    |                           |
| 26. pöccökegér                          |                           |



**2. ábra. Hátnézet**

- |   |                          |
|---|--------------------------|
| 1. üzemjelző fény                           | 7. tápcsatlakozó         |
| 2. merevlemez-meghajtó üzemjelzője          | 8. VGA-csatlakozó        |
| 3. akkumulátor állapotjelző fény            | 9. USB 3.0 csatlakozó    |
| 4. USB 3.0 csatlakozó PowerShare funkcióval | 10. hűtőventilátorok     |
| 5. hálózati csatlakozó                      | 11. smart card foglalata |
| 6. HDMI-csatlakozó                          |                          |

## Alap nézet



3. ábra. Alap nézet

- |  |   |
|--|---|
| 1. akkumulátorkioldó retesz (bal oldali) | 4. SIM-kártya foglalat                    |
| 2. akkumulátorrekesz                     | 5. akkumulátorkioldó retesz (jobb oldali) |
| 3. dokkolóállomás csatlakozó             |   |

**⚠ VIGYÁZAT:** A számítógép szellőző- és egyéb nyílásait soha ne zárja el, a nyílásokon semmit ne dugjon be, illetve ne hagyja, hogy a nyílásokban por rakódjon le. Működés közben ne tartsa a Dell számítógépet rosszul szellőző helyen, például becsukott táskában. Megfelelő szellőzés hiányában károsodhat a számítógép vagy tűz keletkezhet. A számítógép felforrósodás esetén bekapcsolja a ventilátort. A ventilátor által keltett zaj normális, és nem jelenti azt, hogy probléma lenne a ventilátorral vagy a számítógéppel.

## Gyorstelepítés

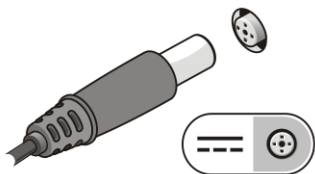
**⚠ VIGYÁZAT:** Mielőtt bármilyen, az ebben a fejezetben leírt műveletbe kezdene, olvassa el a számítógéphez kapott biztonsági információkat. További gyakorlati tanácsokat a [www.dell.com/regulatory\\_compliance](http://www.dell.com/regulatory_compliance) weboldalon talál

**⚠ VIGYÁZAT:** A váltóáramú adapter minden elektromos csatlakozójával használható. A hálózati csatlakozók és elosztók azonban országonként eltérnek. Ha nem megfelelő kábelt használ, vagy a kábelt nem megfelelően csatlakoztatja az elosztóhoz vagy az elektromos csatlakozójához, az tüzet vagy a készülék sérülését okozhatja.

**⚠ FIGYELMEZTETÉS:** Amikor a váltóáramú adaptert lecsatlakoztatja a számítógépről, a csatlakozót fogja meg, ne a kábelt, és határozottan, de finom mozdulattal húzza meg, hogy elkerülje a kábel sérülését. Ha a váltóáramú adapter kábelét összetekeri, figyeljen arra, hogy kövesse az adapter csatlakozójának szögét a kábel sérüléseinek elkerülése érdekében.

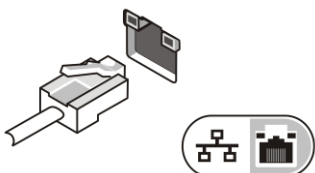
**📌 MEGJEGYZÉS:** Az alább látható eszközök közül egyesek esetleg nem találhatók meg a csomagban, ha nem rendelte meg azokat.

1. Csatlakoztassa a váltóáramú adaptert a számítógép tápcsatlakozójához és a fali csatlakozójához.



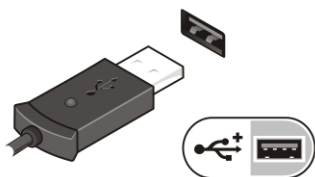
4. ábra. Váltóáramú adapter

2. Csatlakoztassa a hálózati kábelt (opcionális).



5. ábra. Hálózati csatlakozó

3. Csatlakoztassa az USB-eszközöket, mint az egér vagy a billentyűzet (opcionális).




6. ábra. USB-csatlakozó


4. Nyissa fel a számítógép képernyőjét, és a számítógép bekapcsolásához nyomja meg a bekapcsológombot.



7. ábra. Bekapcsológomb

-  **MEGJEGYZÉS:** Javasoljuk, hogy mielőtt bármilyen kártyát telepít, vagy mielőtt a számítógépet dokkolóállomáshoz vagy egyéb külső eszközhöz, például nyomtatóhoz csatlakoztatja, egyszer indítsa el, majd állítsa le a számítógépet.

## Műszaki adatok

-  **MEGJEGYZÉS:** A kínált opciók régióként eltérőek lehetnek. A következő műszaki adatok csupán a törvény értelmében a számítógéphez kötelezően mellékelt adatok. A számítógép műszaki adatainak teljes körű ismertetőjéért lásd a **Műszaki adatok** című részt a számítógép **Felhasználói kézikönyvében**, amely a [dell.com/support](http://dell.com/support) című támogató weboldalon áll rendelkezésre. Ha többet szeretne megtudni a számítógép konfigurációjáról, Windows operációs rendszer esetén kattintson a **Start Súly és támogatás** menüpontra, és válassza a számítógép adatainak megtekintését.

<b>Tápellátás</b>	
Váltóáramú adapter	65 W és 90 W
Bemeneti feszültség	100 és 240 V egyenáram között
Gombelem	3 V-os CR2032 lítium gomelem
<b>Fizikai</b>	
Magasság	<ul style="list-style-type: none"> <li>• Elöl – 28,60 mm (1,12 hüvelyk)</li> <li>• Hátul – 30,80 mm (1,21 hüvelyk)</li> </ul>
Szélesség	338,00 mm (13,30 hüvelyk)
Mélység	232,60 mm (9,16 hüvelyk)
Súly (6 cellás akkumulátorral és optikai meghajtóval)	2,12 kg (4,68 font)
<b>Környezeti</b>	
Üzemi hőmérséklet	0 °C és 35 °C között (32 °F és 95 °F között)

## Information para NOM (únicamente para México)

A dokumentumban ismertetett eszközhöz a következő információkat a hivatalos mexikói szabványnak (NOM) megfelelően adtuk meg.

Voltaje de alimentación	100 VAC – 240 VAC
Frecuencia	50 Hz – 60 Hz
Consumo eléctrico	1,5 A
Voltaje de salida	19,50 V de CC
Intensidad de salida	3,34 A /4,62 A

## További információk és források keresése

Tekintse meg a számítógéphez mellékelt, a biztonságos használatról és a vonatkozó előírásokkal kapcsolatos dokumentumokat, továbbá az előírásoknak való megfeleléssel kapcsolatos [www.dell.com/regulatory\\_compliance](http://www.dell.com/regulatory_compliance) weboldalt, ha többet szeretne megtudni a következőkről:

- Biztonsági legjobb gyakorlatok
- Szabályozó tanúsítványok
- Ergonómia

Az alábbiakra vonatkozó bővebb információért lásd a [www.dell.com](http://www.dell.com) weboldalt.

- Jótállás
- Szerződési feltételek (csak Egyesült Államok)
- Végfelhasználói licencszerződés

A termékre vonatkozó bővebb információért látogasson el ide: [www.dell.com/support/manuals](http://www.dell.com/support/manuals).

© 2013 Dell Inc.

A szövegben használt védjegyek: a Dell™, a DELL logó, a Dell Precision™, a Precision ON™, az ExpressCharge™, a Latitude™, a Latitude ON™, az OptiPlex™, a Vostro és a Wi-Fi Catcher™ a Dell Inc. védjegye; az Intel®, a Pentium®, a Xeon®, a Core™, az Atom™, a Centrino és a Celeron® az Intel védjegye vagy bejegyzett védjegye az USA-ban és más országokban. Az AMD® bejegyzett védjegy, az AMD Opteron™, az AMD Phenom™, az AMD Sempron™, az AMD Athlon™, az ATI Radeon és az ATI FirePro™ az Advanced Micro Devices, Inc. védjegye. A Microsoft®, a Windows®, az MS-DOS®, a Windows Vista®, a Windows Vista start gomb és az Office Outlook® a Microsoft Corporation védjegye vagy bejegyzett védjegye az USA-ban és/vagy más országokban. A Blu-ray Disc™ a Blu-ray Disc Association (BDA) védjegye, amely licencszerződés keretében használható lemezek és lejátszók számára. A Bluetooth® a Bluetooth® SIG, Inc. védjegye, amelyet a Dell Inc. licencszerződés keretében használ. A Wi-Fi® a Wireless Ethernet Compatibility Alliance, Inc. bejegyzett védjegye.

2013 - 06

Rev. A00